

**SISTEMA OPERADOR DE LOS SERVICIOS DE AGUA POTABLE
 Y ALCANTARILLADO DEL MUNICIPIO DE SAN PEDRO CHOLULA
 ESTADO DE SITUACIÓN FINANCIERA DETALLADO - LDF (F1)
 Al 31 de Diciembre de 2020 y al 30 de Septiembre de 2021
 (PESOS)**

Concepto	30 Septiembre 2021	31 Diciembre 2020	Concepto	30 Septiembre 2021	31 Diciembre 2020
ACTIVO					
Activo Circulante					
a. Efectivo y Equivalentes (a=a1+a2+a3+a4+a5+a6+a7)	664,372.91	801,046.98	a. Cuentas por Pagar a Corto Plazo (a=a1+a2+a3+a4+a5+a6+a7+a8+a9)	3,777,662.43	1,593,899.53
a1) Efectivo	0.00	0.00	a1) Servicios Personales por Pagar a Corto Plazo	223,629.16	103,629.16
a2) Bancos/Tesorería	613,896.32	750,570.39	a2) Proveedores por Pagar a Corto Plazo	1,938,393.48	230,892.99
a3) Bancos/Dependencias y Otros	0.00	0.00	a3) Contratistas por Obras Públicas por Pagar a Corto Plazo	0.00	0.00
a4) Inversiones Temporales (Hasta 3 meses)	50,476.59	50,476.59	a4) Participaciones y Aportaciones por Pagar a Corto Plazo	0.00	0.00
a5) Fondos con Afectación Específica	0.00	0.00	a5) Transferencias Otorgadas por Pagar a Corto Plazo	0.00	0.00
a6) Depósitos de Fondos de Terceros en Garantía y/o Administración	0.00	0.00	a6) Intereses, Comisiones y Otros Gastos de la Deuda Pública por Pagar a Corto Plazo	0.00	0.00
a7) Otros Efectivos y Equivalentes	0.00	0.00	a7) Retenciones y Contribuciones por Pagar a Corto Plazo	1,608,177.50	1,256,522.28
b. Derechos a Recibir Efectivo o Equivalentes (b=b1+b2+b3+b4+b5+b6+b7)	20,095,989.12	18,308,772.81	a8) Devoluciones de la Ley de Ingresos por Pagar a Corto Plazo	0.00	0.00
b1) Inversiones Financieras de Corto Plazo	0.00	0.00	a9) Otras Cuentas por Pagar a Corto Plazo	7,462.29	2,855.10
b2) Cuentas por Cobrar a Corto Plazo	6,140.00	410,800.00	b. Documentos por Pagar a Corto Plazo (b=b1+b2+b3)	0.00	0.00
b3) Deudores Diversos por Cobrar a Corto Plazo	1,038,046.96	75,888.64	b1) Documentos Comerciales por Pagar a Corto Plazo	0.00	0.00
b4) Ingresos por Recuperar a Corto Plazo	0.00	0.00	b2) Documentos con Contratistas por Obras Públicas por Pagar a Corto Plazo	0.00	0.00
b5) Deudores por Anticipos de la Tesorería a Corto Plazo	109,172.16	27,345.50	b3) Otros Documentos por Pagar a Corto Plazo	0.00	0.00
b6) Préstamos Otorgados a Corto Plazo	0.00	0.00	c. Porción a Corto Plazo de la Deuda Pública a Largo Plazo (c=ci+c2)	0.00	0.00
b7) Otros Derechos a Recibir Efectivo o Equivalentes a Corto Plazo	18,942,630.00	17,794,738.67	c1) Porción a Corto Plazo de la Deuda Pública	0.00	0.00
c. Derechos a Recibir Bienes o Servicios (c=c1+c2+c3+c4+c5)	493.00	0.00	c2) Porción a Corto Plazo de Arrendamiento Financiero	0.00	0.00
c1) Anticipo a Proveedores por Adquisición de Bienes y Prestación de Servicios a Corto Plazo	493.00	0.00	d. Títulos y Valores a Corto Plazo	0.00	0.00
c2) Anticipo a Proveedores por Adquisición de Bienes Inmuebles y Muebles a Corto Plazo	0.00	0.00			
c3) Anticipo a Proveedores por Adquisición de Bienes Intangibles a Corto Plazo	0.00	0.00			

SISTEMA OPERADOR DE LOS SERVICIOS DE AGUA POTABLE
Y ALCANTARILLADO DEL MUNICIPIO DE SAN PEDRO CHOLULA
ESTADO DE SITUACIÓN FINANCIERA DETALLADO - LDF (F1)
Al 31 de Diciembre de 2020 y al 30 de Septiembre de 2021
(PESOS)


Concepto	30 Septiembre 2021	31 Diciembre 2020	Concepto	30 Septiembre 2021	31 Diciembre 2020
c4) Anticipo a Contratistas por Obras Públicas a Corto Plazo	0.00	0.00	e. Pasivos Diferidos a Corto Plazo (e=e1+e2+e3)	0.00	0.00
c5) Otros Derechos a Recibir Bienes o Servicios a Corto Plazo	0.00	0.00	e1) Ingresos Cobrados por Adelantado a Corto Plazo	0.00	0.00
d. Inventarios (d=d1+d2+d3+d4+d5)	0.00	0.00	e2) Intereses Cobrados por Adelantado a Corto Plazo	0.00	0.00
d1) Inventario de Mercancías para Venta	0.00	0.00	e3) Otros Pasivos Diferidos a Corto Plazo	0.00	0.00
d2) Inventario de Mercancías Terminadas	0.00	0.00	f. Fondos y Bienes de Terceros en Garantía y/o Administración a Corto Plazo (f=f1+f2+f3+f4+f5+f6)	0.00	0.00
d3) Inventario de Mercancías en Proceso de Elaboración	0.00	0.00	f1) Fondos en Garantía a Corto Plazo	0.00	0.00
d4) Inventario de Materias Primas, Materiales y Suministros para Producción	0.00	0.00	f2) Fondos en Administración a Corto Plazo	0.00	0.00
d5) Bienes en Tránsito	0.00	0.00	f3) Fondos Contingentes a Corto Plazo	0.00	0.00
e. Almacenes	0.00	0.00	f4) Fondos de Fideicomisos, Mandatos y Contratos Análogos a Corto Plazo	0.00	0.00
f. Estimación por Pérdida o Deterioro de Activos Circulantes (f=f1+f2)	0.00	0.00	f5) Otros Fondos de Terceros en Garantía y/o Administración a Corto Plazo	0.00	0.00
f1) Estimaciones para Cuentas Incobrables por Derechos a Recibir Efectivo o Equivalentes	0.00	0.00	f6) Valores y Bienes en Garantía a Corto Plazo	0.00	0.00
f2) Estimación por Deterioro de Inventarios	0.00	0.00	g. Provisiones a Corto Plazo (g=g1+g2+g3)	0.00	0.00
g. Otros Activos Circulantes (g=g1+g2+g3+g4)	0.00	0.00	g1) Provisión para Demandas y Juicios a Corto Plazo	0.00	0.00
g1) Valores en Garantía	0.00	0.00	g2) Provisión para Contingencias a Corto Plazo	0.00	0.00
g2) Bienes en Garantía (excluye depósitos de fondos)	0.00	0.00	g3) Otras Provisiones a Corto Plazo	0.00	0.00
g3) Bienes Derivados de Embargos, Decomisos, Aseguramientos y Dación en Pago	0.00	0.00	h. Otros Pasivos a Corto Plazo (h=h1+h2+h3)	39,678.92	0.00
g4) Adquisición con Fondos de Terceros	0.00	0.00	h1) Ingresos por Clasificar	39,678.92	0.00
IA. Total de Activos Circulantes (IA=a+b+c+d+e+f+g)	20,760,855.03	19,109,819.79	h2) Recaudación por Participar	0.00	0.00
			h3) Otros Pasivos Circulantes	0.00	0.00
			IIA. Total de Pasivos Circulantes (IIA=a+b+c+d+e+f+g+h)	3,817,341.35	1,593,899.53


SISTEMA OPERADOR DE LOS SERVICIOS DE AGUA POTABLE
Y ALCANTARILLADO DEL MUNICIPIO DE SAN PEDRO CHOLULA
ESTADO DE SITUACIÓN FINANCIERA DETALLADO - LDF (F1)
Al 31 de Diciembre de 2020 y al 30 de Septiembre de 2021
(PESOS)


Concepto	30 Septiembre 2021	31 Diciembre 2020	30 Septiembre 2021	31 Diciembre 2020
Activo No Circulante				
a. Inversiones Financieras a Largo Plazo	0.00	0.00	0.00	0.00
b. Derechos a Recibir Efectivo o Equivalentes a Largo Plazo	0.00	0.00	0.00	0.00
c. Bienes Inmuebles, Infraestructura y Construcciones en Proceso	28,271,286.60	28,609,200.92	0.00	0.00
d. Bienes Muebles	22,745,204.86	22,983,110.68	0.00	0.00
e. Activos Intangibles	102,600.00	102,600.00	0.00	0.00
f. Depreciación, Deterioro y Amortización Acumulada de Bienes	-12,559,054.50	-11,197,717.11	0.00	0.00
g. Activos Diferidos	0.00	0.00	0.00	0.00
h. Estimación por Pérdida o Deterioro de Activos no Circulantes	0.00	0.00	0.00	0.00
i. Otros Activos no Circulantes	0.00	0.00	0.00	0.00
IB. Total de Activos No Circulantes (IB=a+b+c+d+e+f+g+h+i)	38,560,036.96	40,497,194.49	3,817,341.35	1,593,899.53
I. Total del Activo (I=IA+IB)	59,320,891.99	59,607,014.28	33,768,171.21	33,768,171.21
HACIENDA PÚBLICA / PATRIMONIO				
IIIA. Hacienda Pública/Patrimonio Contribuido (IIIA = a + b + c)	20,646,480.17	20,646,480.17	20,646,480.17	20,646,480.17
a. Aportaciones	20,646,480.17	20,646,480.17	20,646,480.17	20,646,480.17
b. Donaciones de Capital	0.00	0.00	0.00	0.00
c. Actualización de la Hacienda Pública/Patrimonio	13,121,691.04	13,121,691.04	13,121,691.04	13,121,691.04
IIIB. Hacienda Pública/Patrimonio Generado (IIIB = a + b + c + d + e)	21,735,379.43	21,735,379.43	24,244,943.54	24,244,943.54
a. Resultados del Ejercicio (Ahorro/Desahorro)	-2,042,341.84	-2,042,341.84	-14,104,240.71	-14,104,240.71
b. Resultados de Ejercicios Anteriores	27,611,735.04	27,611,735.04	42,183,198.02	42,183,198.02
c. Revalúos	3,286,547.10	3,286,547.10	3,286,547.10	3,286,547.10
d. Reservas	0.00	0.00	0.00	0.00
e. Rectificaciones de Resultados de Ejercicios Anteriores	-7,120,560.87	-7,120,560.87	-7,120,560.87	-7,120,560.87

SISTEMA OPERADOR DE LOS SERVICIOS DE AGUA POTABLE
 Y ALCANTARILLADO DEL MUNICIPIO DE SAN PEDRO CHOLULA
 ESTADO DE SITUACION FINANCIERA DETALLADO - LDF (F1)
 Al 31 de Diciembre de 2020 y al 30 de Septiembre de 2021
 (PESOS)

Concepto	30 Septiembre 2021	31 Diciembre 2020
IIIIC. Exceso o Insuficiencia en la Actualización de la Hacienda Pública/Patrimonio (IIIIC=a+b)	0.00	0.00
a. Resultado por Posición Monetaria	0.00	0.00
b. Resultado por Tenencia de Activos no Monetarios	0.00	0.00
III. Total Hacienda Pública/Patrimonio (III=IIIa+IIIb+IIIIC)	55,503,550.64	58,013,114.75
IV. Total del Pasivo y Hacienda Pública/Patrimonio (IV=II+III)	59,320,891.99	59,607,014.28


 JUAN PABLO SILVA OCHOA
 DIRECTOR GENERAL


 PATRICIA GABRIELA GONZÁLEZ RUBIO MTZ
 SUBDIRECTORA ADMINISTRATIVA


 ALBERTO ROLDÁN COVARRUBIAS
 TESOERO DEL CONSEJO DE ADMINISTRACIÓN